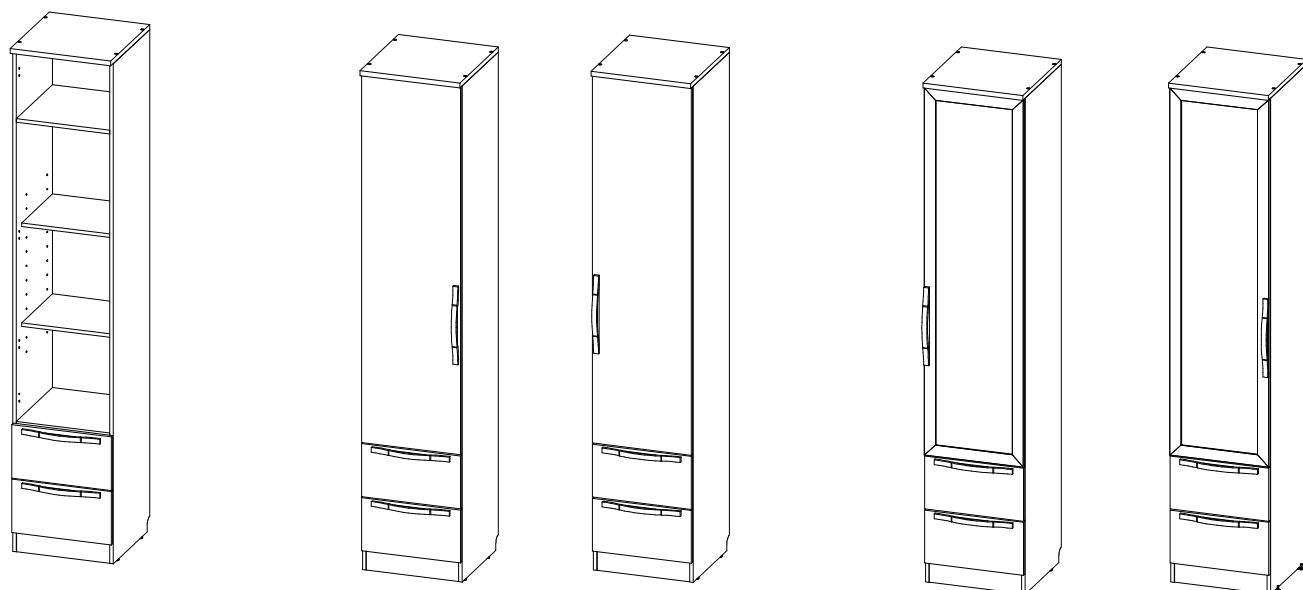


# Шкаф с ящиками Стокгольм С-02,04,05 (капучино) (установка фасада)



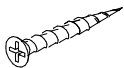


## Перечень деталей.

Изделие "Фасад ящика шкафа (01-05) Стокгольм (капучино)"

Поз.	Наименование	Готовая деталь		Толщина	Кол-во	Упаковка
		Длина	Ширина			
14	Фасад ящика	446	239	16	1	1
16	Фасад ящика	446	239	16	1	1

## Перечень фурнитуры.

Находится в упаковке №1 изделия "Фасад ящика шкафа (01-05) Стокгольм (капучино)"

9	Саморез 3,5х30мм 4шт.	68	Схема сборки 1шт.	229	Ручка Джаз 2шт.
					

Установку фасада проводить согласно основной инструкции по сборке находящейся в упаковке №2 изделия "Корпус шкафа (01-05) Шервуд". Номер фасада соответствует деталям №14, 16.

Из-за более позднего внедрения серии Стокгольм (капучино) Вы получите два комплекта ручек к серии Шервуд и к серии Стокгольм (капучино). При сборке изделия использовать ручки из упаковки №1 изделия "Фасад ящика шкафа (01-05) Стокгольм (капучино)". Ручки находящиеся в упаковке №1 изделия "Ящики шкаф (01-05) Шервуд" остаются Вам в подарок.

# Уход за глянцевой поверхностью

## Фасады устойчивы к:

- |           |                              |
|-----------|------------------------------|
| -Чаю/кофе | -Аммиаку                     |
| -Фенолу   | -Ацетону                     |
| -Чернилам | -Лимонной кислоте            |
| -Уксусу   | -Этиловому спирту            |
| -Вину     | -Красителю маркировочному    |
| -Пиву     | -Чистящим и моющим средствам |

## Поверхность не устойчива к:

-Абразивам, зеленке, йоду

Для ухода рекомендовано использовать спиртовые средства для стекол или слабый мыльный раствор